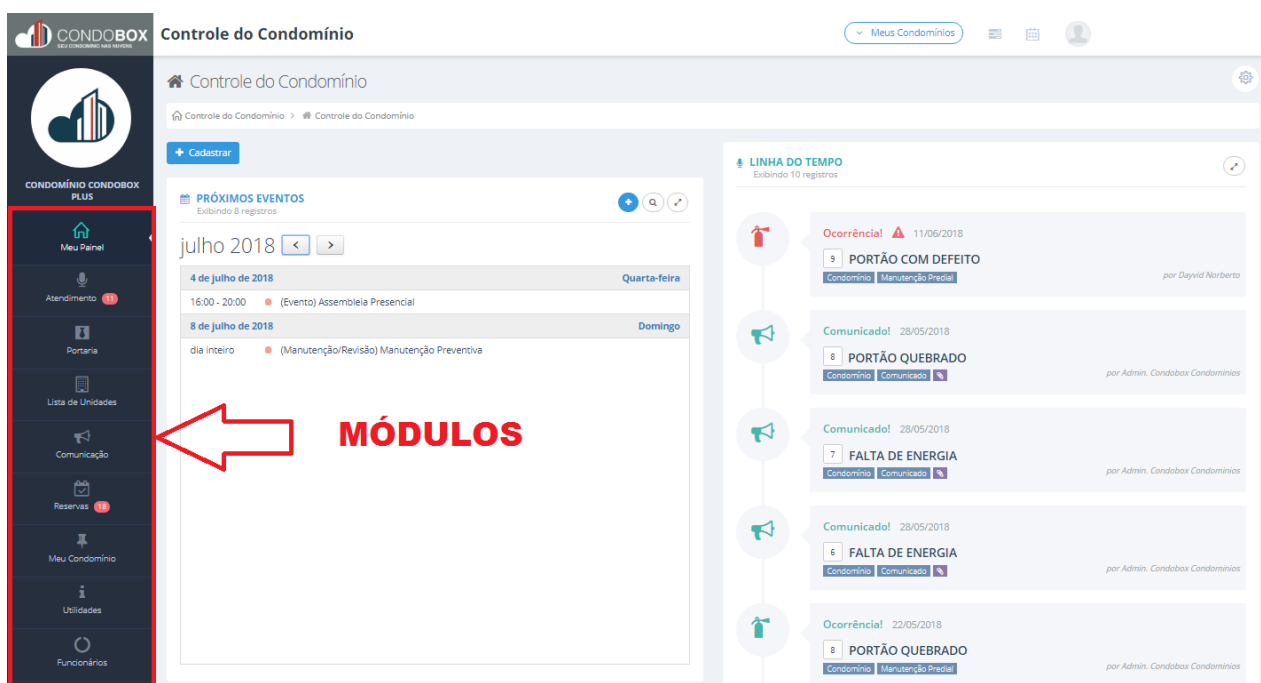


Liberar Visitante/Prestador de Serviço

Passo-a-passo para realizar a liberação de acesso de um visitante e/ou prestador de serviço do seu condomínio

1. No painel inicial os módulos estão localizados no menu à esquerda



MÓDULOS

PRÓXIMOS EVENTOS
Exibindo 8 registros

julho 2018

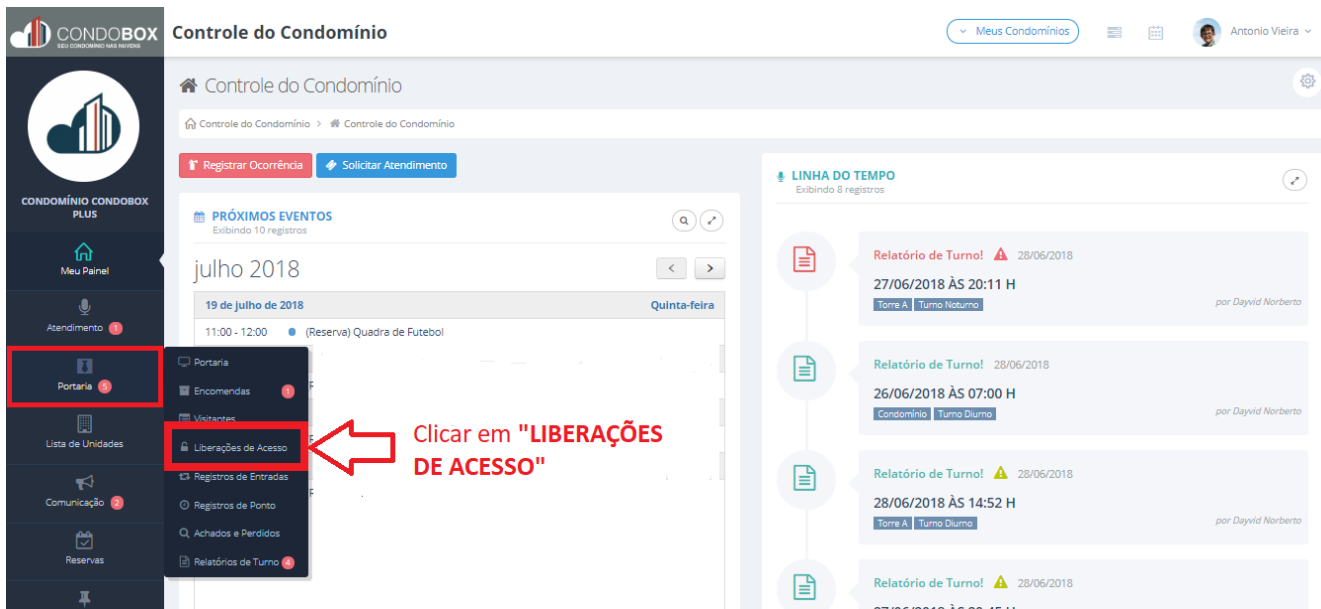
4 de julho de 2018 **Quarta-feira**
16:00 - 20:00 (Evento) Assembleia Presencial

8 de julho de 2018 **Domingo**
dia inteiro (Manutenção/Revisão) Manutenção Preventiva

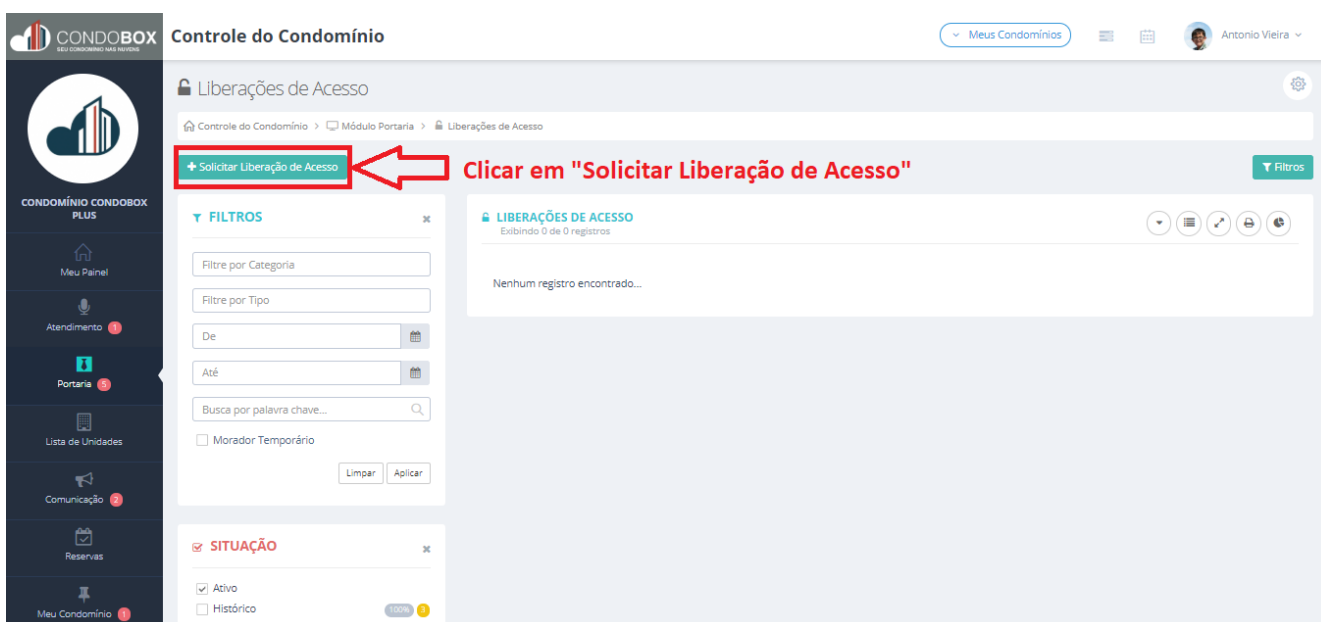
LINHA DO TEMPO
Exibindo 10 registros

- Ocorrência! 11/06/2018
9 PORTÃO COM DEFEITO
por Dayvid Norberto
- Comunicado! 28/05/2018
8 PORTÃO QUEBRADO
por Admin. CondoBox Condomínios
- Comunicado! 28/05/2018
7 FALTA DE ENERGIA
por Admin. CondoBox Condomínios
- Comunicado! 28/05/2018
6 FALTA DE ENERGIA
por Admin. CondoBox Condomínios
- Ocorrência! 22/05/2018
8 PORTÃO QUEBRADO
por Admin. CondoBox Condomínios

2. O módulo Portaria está localizado no menu à esquerda. Para visualizar suas liberações ou realizar uma nova liberação você deve clicar em Liberações de Acesso



3. Para realizar uma nova liberação você deve clicar no botão “Solicitar Liberação de Acesso” como indicado na imagem abaixo



4. Você deve inserir o nome da pessoa no campo para realizar a busca



CONDOBOX Controle do Condomínio

Solicitar Liberação de Acesso

DADOS DO LIBERAÇÃO DE ACESSO

Dados do Visitante:

Visitante * [+ Cadastrar Novo](#)

Destino:

Unidade

Dados do Registro:

Categoria *

Dias da Semana Seg Ter Qua Qui Sex Sab Dom Morador Temporário

Horários

5. Se o visitante não for encontrado você deve realizar o cadastro do mesmo clicando em "Cadastrar Novo"

6. Para cadastrar você deve inserir as informações do visitante e clicar em “Publicar”



DADOS DO VISITANTE



Dados Pessoais:

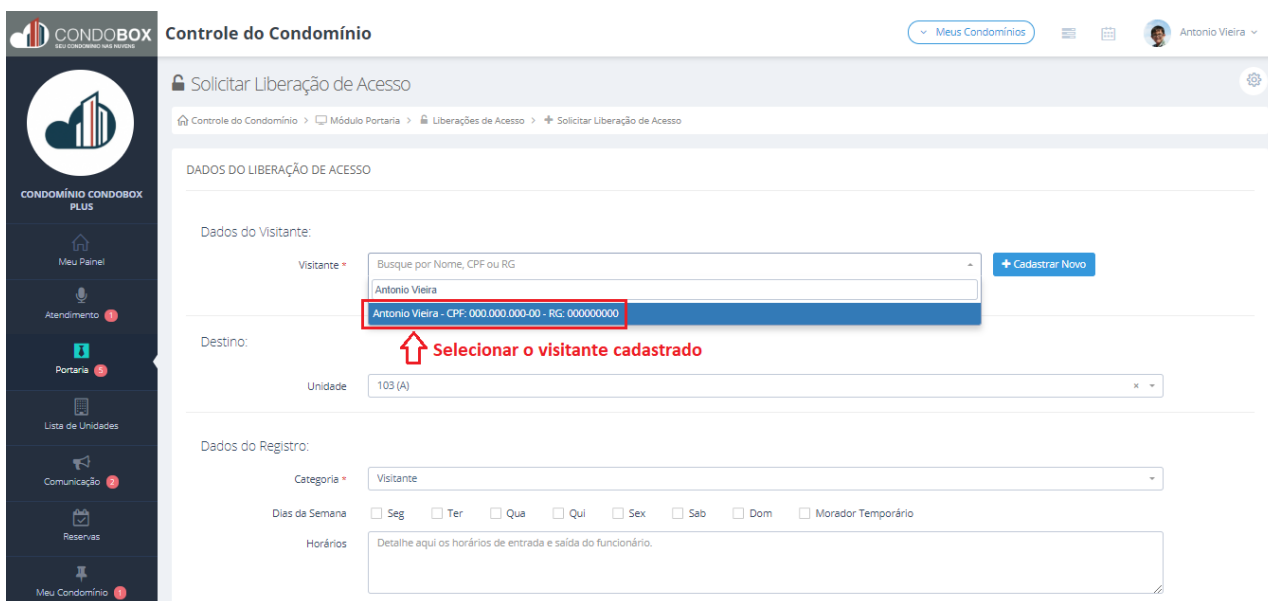
Nome * Antonio Vieira

CPF 000.000.000-00

RG 00000000

Cancelar

7. Você deve selecionar o visitante



CONDOMÍNIO CONDOBOX PLUS

Meu Painel

Atendimento

Portaria

Lista de Unidades

Comunicação

Reservas

Meu Condomínio

Controle do Condomínio

Solicitar Liberação de Acesso

Meus Condomínios

Antonio Vieira

DADOS DO LIBERAÇÃO DE ACESSO

Dados do Visitante:

Visitante * Busque por Nome, CPF ou RG

Antonio Vieira

Antonio Vieira - CPF: 000.000.000-00 - RG: 000000000

Destino:

Unidade 103 (A)

Dados do Registro:

Categoria * Visitante

Dias da Semana Seg Ter Qua Qui Sex Sab Dom Morador Temporário

Horários: Detalhe aqui os horários de entrada e saída do funcionário.

8. Você deve inserir as informações da liberação de acesso



Controle do Condomínio

Destino:

Unidade: 103 (A)

Dados do Registro: **Preencher as informações da liberação de acesso**

Categoria: Visitante

Dias da Semana: Seg Ter Qua Qui Sex Sab Dom Morador Temporário

Horários: Detalhe aqui os horários de entrada e saída do funcionário.

Autorizar a entrada do visitante no condomínio sem necessidade de notificação de chegada.

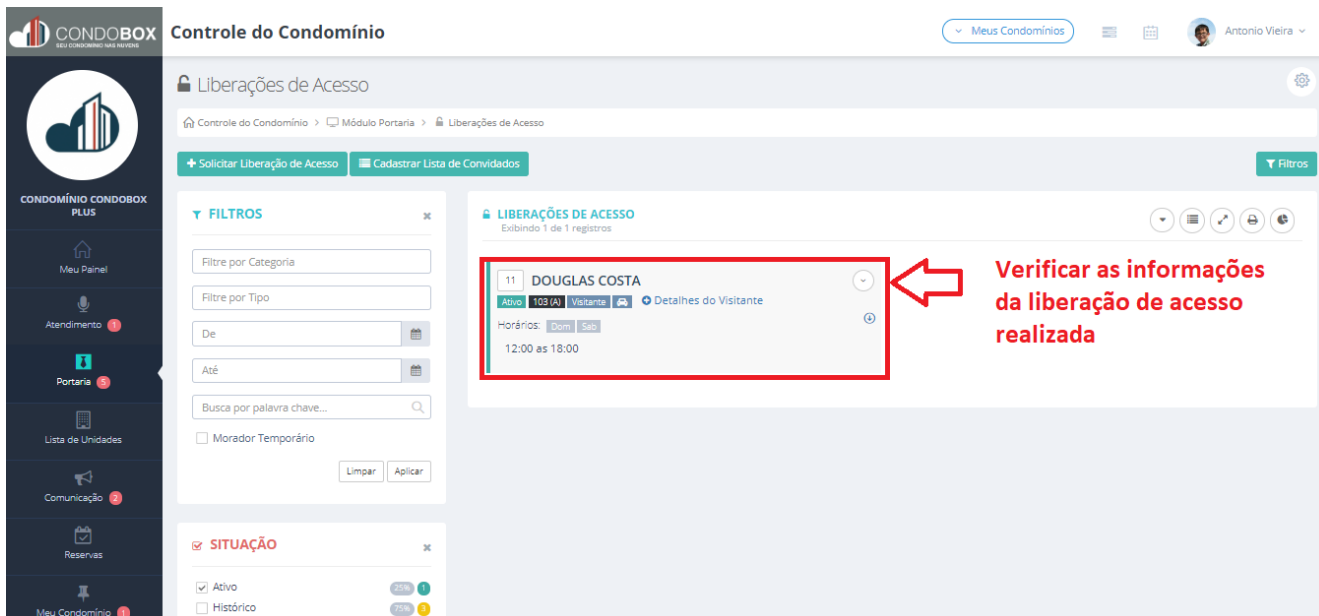
Veículo: _____ Placa: _____

Anotações: Anotações adicionais do registro

Expira em: 07/08/2018

Publicar Publicar e Novo Cancelar

9. Verificar as informações da liberação de acesso realizada



Controle do Condomínio

Liberações de Acesso

CONDOMÍNIO CONDOBOX PLUS

FILTROS

LIBERAÇÕES DE ACESSO

Exibindo 1 de 1 registros

11	DOUGLAS COSTA	
Ativo	103 (A)	Visitante
Horários: Dom, Sab		
12:00 as 18:00		

Verificar as informações da liberação de acesso realizada

10. Pronto, você realizou sua liberação de acesso de visitante e/ou prestador de serviço.